

燃やすごみ

収集日(週3回)

毎週 **火 木 土** 曜日



市指定ごみ袋(うぐいす色の袋に赤字)

生ごみ



食品ロスについて



食品ロスとは、本来食べられるのに捨てられてしまう食品のことです。買い物時には必要な分だけ食材を買う、食べきれだけの料理を作る、食事は残さず食べきる、などによって食品ロスを減少させることができます。

- 出すときの注意**
- 市指定ごみ袋(うぐいす色の袋に赤字)で出してください。
 - 一辺が50cmを超えるものは出せません。

水気を切ってから出してください。



紙くず



資源物以外の紙類(ちり紙、カーボン紙など)

ゴム・皮革類



プラスチック類


プラスチック製容器包装




葉・草 1回につき2袋まで



プラスチック製品



木・枝 1回につき3束まで



木・枝は束ねて出す。

新型コロナウィルス

などの感染症対策のためのマスク等の捨て方

- ①ごみ箱にごみ袋をかぶせ、いっぱいにならないようにしましょう。



- ②マスク等のごみに直接触れることのないよう、しっかりしばって出しましょう。

※万一、ごみが袋の外面に触れた場合や、袋が破れている場合は、ごみ袋を二重にしてください。



- ③ごみを捨てたあとは石けんを使って、流水で手をよく洗いましょう。



燃やさないごみ

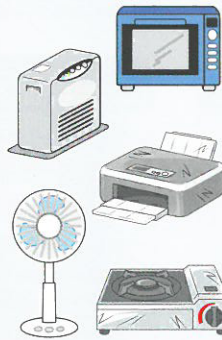
収集日(月1回)

毎月 **4** 回目の **金** 曜日



市指定ごみ袋(透明の袋に黒字)

小型家電類



燃料と電池を抜く

ガラス・陶磁器類



割れたものは紙に包み「キケン」と書く

飲食用以外の缶・びん



使い切るか、中身を抜く

金属類



刃物は紙に包み「キケン」と書く

一辺が50cmを超えるプラスチック類



ふたをはずし、中身を抜く

有害ごみ

- 透明な袋に入れ、燃やさないごみと同じ日に、他のごみとは1m程度離して出します。

スプレー缶

屋外でガス抜いて穴を開ける



蛍光管

購入の際のパッケージに入れて出してもOK



使い捨てライター

使い切るか、燃料を抜く



乾電池



灰・ガレキ

数日以内に別車両で収集



- 出すときの注意**
- 市指定ごみ袋(透明の袋に黒字)で出してください。
 - 市指定ごみ袋に入らないものは、そのまま出してください。

- 出すときの注意**
- 種類ごとに別の袋に入れてください。
 - 小型充電式電池・ボタン電池は協力店へ。

粗大ごみ

有料

幅・奥行き・高さの合計がおおむね150cmを超えるものは「粗大ごみ」となります。

- 粗大ごみは、収集を依頼する方法と、福増クリーンセンターに直接持ち込む方法とがあります(裏面参照)。
- 150cmを超えるものであっても、50cm以下に切断・分解すれば、燃やすごみ、または燃やさないごみとして出すこともできます。

大きさの測り方は右図を参考にしてください。(単位:cm)

〈合計150cm未満〉
〈計算式〉①+②+③=合計

粗大ごみではありません



〈合計150cm以上〉
〈計算式〉①+②+③=合計

粗大ごみです



粗大ごみの出し方の詳細は裏面をご覧ください。