

市原市 家庭系ごみと資源物の分け方・出し方


資源物

収集日(週1回)

毎週 **水** 曜日



ペットボトルネット



資源物は、ごみステーションのほか、地域の集団回収にも出すことができます。町会や子ども会、PTA等の団体による地域での資源物の集団回収もご利用ください(回収量に応じて助成金が出ます)。

◎回収日・場所等は団体により異なりますので、直接団体にご確認ください。

古紙

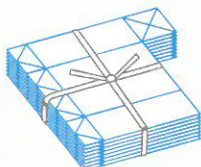
古紙の出し方

●種類別に分けて、ひもで十字にしばります。

雑誌



紙パック



雑がみ

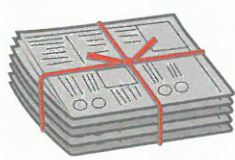


ひもでしぼる

段ボール



新聞紙



出し方

●紙袋や段ボールに入れてひもでしぼります。

出すときの注意

●ガムテープは使わないでください。

出せないもの

●古紙再生の妨げとなる素材もあります(燃やすごみに出します)。



においのついた紙



防水加工された紙




レシート等の感熱紙



複写伝票等のカーボン紙
ノーカーボン紙



写真等の印画紙



プラスチックフィルム
やアルミ箔等を
貼り合わせた複合
素材の紙

雑がみとして出せるもの



メモ用紙・コピー用紙



ダイレクトメール



包装紙



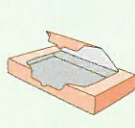
金具は取り除く
カレンダー



紙袋



封筒・はがき



お菓子の箱



ビニールは取り除く
ティッシュの箱

出すときの注意

●雨天の場合は、次の収集日に出してください(濡れたものは資源物として利用できません)。

飲食用の缶

飲食用の缶の出し方

- ごみステーションに備え付けの袋に入れます。
- 水で中をすすいでから出します。



飲料用アルミ缶



飲料用スチール缶



食料用アルミ・スチール缶


出すときの注意

●缶袋に入れるときは、ビニール袋に入れた状態で入れないでください。

飲食用のびん

飲食用のびんの出し方

- ごみステーションに備え付けの袋に入れます。
- 水で中をすすいでから出します。



飲料用びん



食料用びん



酒びん

出すときの注意

- ふたは取る。金属のふたは燃やさないごみに出してください。
- びん袋に入れるときは、ビニール袋に入れた状態で入れないでください。

布類

布類の出し方

●種類別に分けて、ひもで十字にしばります。



衣類



毛布



カーテン



50cm以下のもののみ
ぬいぐるみ

出すときの注意

- 雨天の場合は次の収集日に出してください(濡れたものは資源物として利用できません)。
- 汚れ・破れのひどいものは50cm以下に切って燃やすごみに出してください。

ペットボトル

ペットボトルの出し方

- ①ラベルとキャップをはずす
- ②水で中をすすぐ
- ③つぶす
- ④ネットに入れる



PET
※このマークが目印です

出すときの注意

- ラベルは燃やすごみ、キャップは支所等の拠点回収に出してください。
- 出し方を守ってくださると、より有効に再資源化できます。